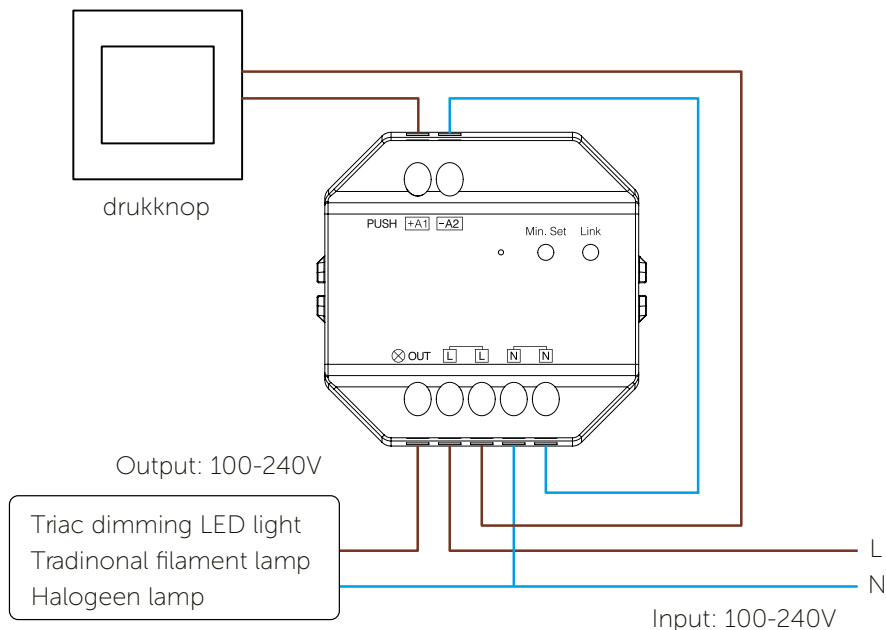


# 230V Ontvanger

1003 EV-TRI-C1ZR

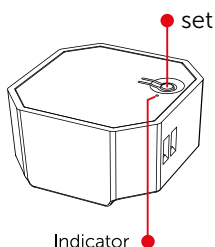
Technische Fiche

## Aansluitschema



## Programmatie afstandsbediening

**STAP 1** Kort op 'SET' knop toetsen van de ontvanger



**STAP 2: Indien K3 afstandsbediening** Druk direct daarna 3 maal op de SET-knop achteraan de afstandsbediening (vlak naast de batterij)

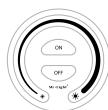


### Indien C1 afstandsbediening

Druk direct daarna 4 maal op de I - toets van de gewenste zone

### Indien ROUND afstandsbediening

Druk direct daarna 3 maal op de ON-toets



### Indien K4 afstandsbediening

Druk direct daarna 6 maal op de toets van de gewenste zone

